

アプリで保険金請求



保険金請求を完全ペーパーレス化!



紙の請求書に替わって、
スマホアプリで簡単に
請求できます!



アプリで診療明細書の写真を撮影し、

必要事項を入力するだけで、保険金請求手続きが完了します。

煩わしい書類作成は不要、ポストに出しに行かなくてもOK!

※本サービスは株式会社アニポスと提携し、同社のスマホアプリによる保険金請求サービスを提供するものです。

※当社は本サービスの内容を事前に通知することなく中止または終了する場合がございます。

請求アプリ使い方ガイド


必要書類や、詳しい手順が載っていますので、はじめての方は必ずご参照ください。

URL : guides.anipos.co.jp/nihonpet



保険金請求は簡単3ステップ

STEP 01



まずは下のQRコードから
アプリをダウンロード

STEP 02



病院でもらった診療明細書
を、スマホで撮影し、アプリ
に必要事項を入力します。

お手元の紙の請求書への入力不要です。

STEP 03



必要事項を入力後、スマホ
で請求手続きが完結。
書類作成や郵送は不要！

※1

※1 ご請求内容の不備等により、連絡を差し上げたり、書類の送付をお願いする場合がございます。

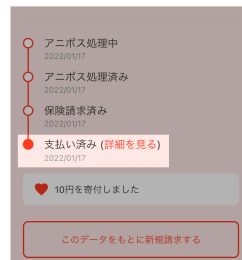
請求手続き後、審査が完了すると、
保険金が登録口座に入金されます。

【アプリで請求できる診療について】

アニポスアプリでは1回の診療金額が
10万円未満の請求のみ受け付けています。
(それ以上の診療金額の請求は郵送をお願いします。)

スマホで確認できて、紙は不要！

アプリで、保険金の
入金額が確認できます



※2 審査の結果によりお支払いできない場合もございます。

ユーザー様の声

- ○○社はアプリで請求できると聞き、日本ペットさんもそうなるといいなと思ってたところなのでとても嬉しいです
- 今の時代に合ってる！
- 1回目は証券番号、氏名など色々を入力したが、2回目からは本当に素早く請求できた。
- 今までは何回も紙を書くのが面倒だった。アプリは楽だね！
- 手元に明細が残るから助かります

アンケートご協力をお願い



アンケートに回答いただくと、
アニポスから100円寄付します


アニポスアプリのダウンロードはこちらから

このアイコン
が目印！



Instagram
@anipos_official

Follow
me!



アニー先生が、
ペットの健康に関する
お役立ち情報を配信中！

powered by
ANIPOS

※Apple と Apple のロゴは、Apple Inc. の商標です。
※Google Play および Google Play ロゴは、Google LLC の商標です。
※QRコードは株式会社デンソーウェブの登録商標です。